


# 包裝用保麗龍清撕裝

## ■ 包裝用保麗龍



分開回收

## ■ 保麗龍容器



## ► 包裝用保麗龍回收3步驟



### 清

清除保麗龍上的殘渣、油垢或泥土



### 撕

撕除包裝用保麗龍上面的雜質(如膠帶、膠膜、貼紙等)




### 裝

請用透明袋裝，以利回收辨識




■ 民眾如有大量保麗龍，請分批排出，減少資源回收車載運體積。


# 分類做得好 回收沒煩惱



乾淨之包裝用保麗龍




資源垃圾回收車




塑膠製品工廠  
資源再利用



含污垢或沙土等髒污保麗龍



垃圾（壓縮）車



焚化處理

不具回收  
利用價值



～盡一己之力保護我們的環境～