

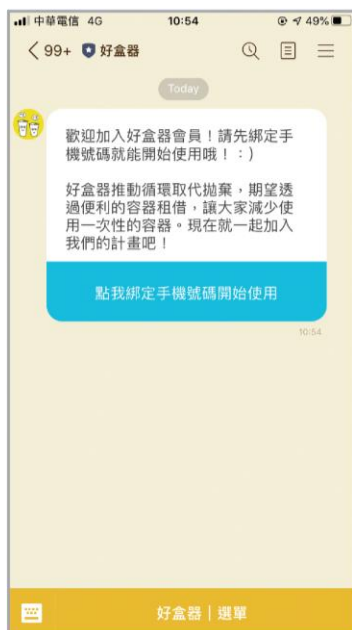
附件二 環保外送訂餐操作步驟

1. 在 LINE 官方帳號搜尋好盒器（或 LINE ID：@goodtogo）並加入好友，完成綁定手機成為好盒器會員。
2. 在 foodpanda 選擇【愛地球外送】合作店家訂餐。
3. 在店家中選擇可使用循環容器的餐點，並於餐點備註欄寫上綁定好盒器會員的手機號碼。好盒器會員可同時借出 6 件容器，若選擇的循環容器數量超過可借用上限，店家將僅使用可借數量之循環容器，其餘換用一次性容器盛裝。
4. 取得餐飲後，在好盒器 LINE【愛地球外送登記拿回饋專區】完成 foodpanda 訂單編號與容器 ID 登記。
5. 三日內歸還循環容器至任一愛地球外送合作店家或自助歸還站。
6. 於容器歸還後七日內，foodpanda 滿 NT100 折 NT30 的優惠碼（使用期限 2021/07/31 且不限定使用縣市），將透過好盒器 LINE 發送；每件循環容器所累積的好盒器點數也會存入會員帳戶中。

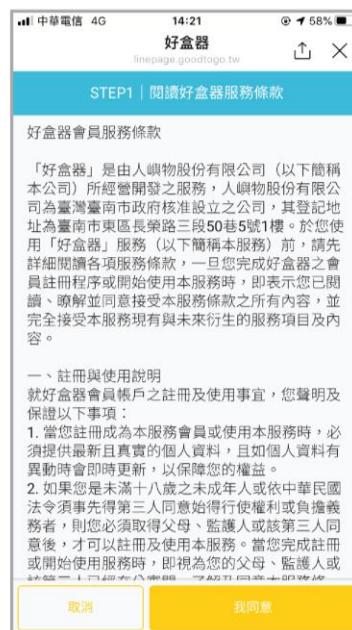
【如何成為好盒器會員】（於 LINE 操作）



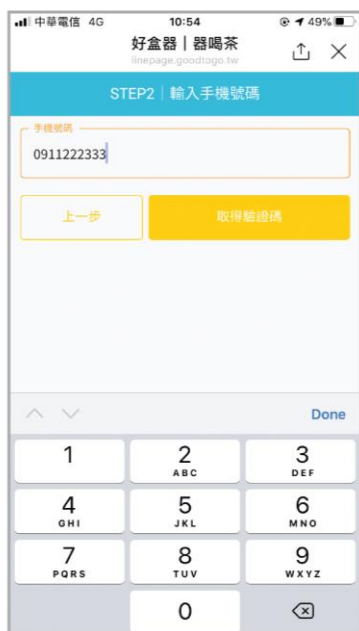
1. 加入好盒器LINE



2. [綁定手機號碼]



3. 同意服務條款



4. 輸入手機號碼

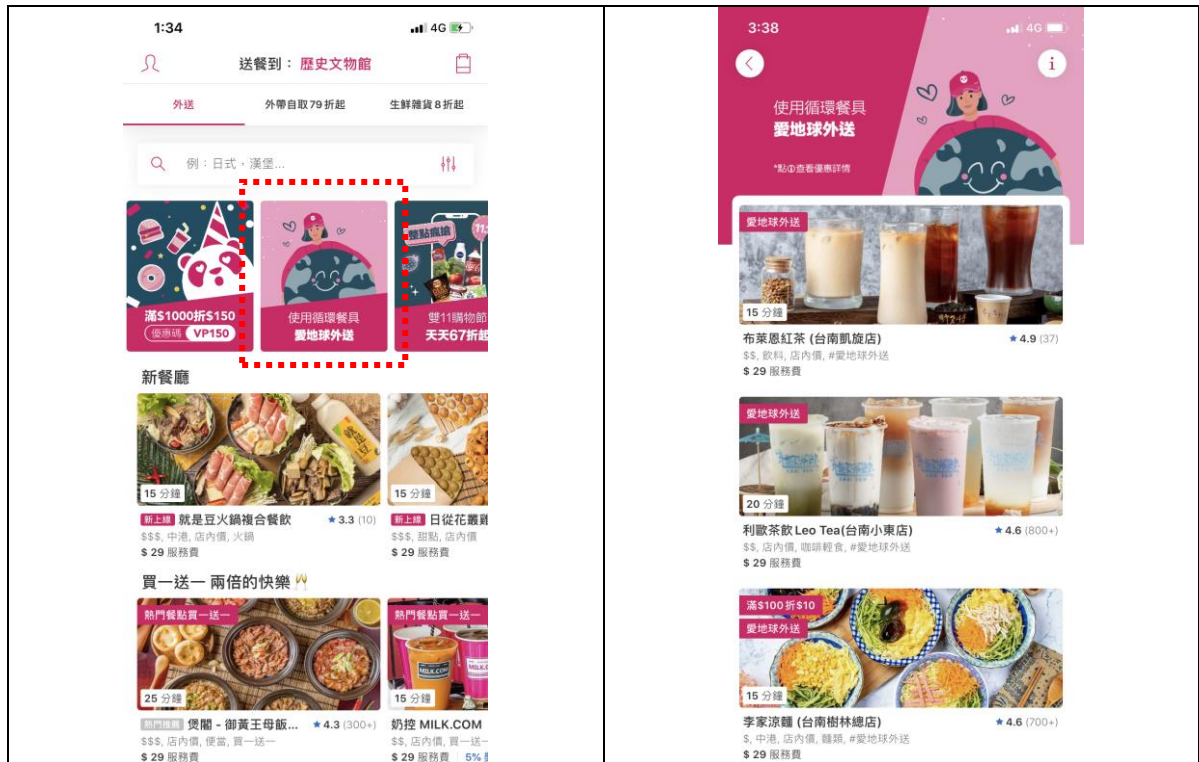


5. 輸入驗證碼



完成

【環保外送訂餐操作步驟】（於 foodpanda APP 或官網操作）



1. 於 foodpanda 選擇【愛地球外送】

2. 選擇【愛地球外送】合作店家



3. 選擇店家可使用循環容器的餐點，並於備註欄填寫綁定好盒器會員的手機號碼

4. 訂單確認後，建議點選不索取免洗餐具、吸管後，送出訂單

【foodpanda 愛地球外送登記拿回饋操作步驟】（於好盒器 LINE 操作）



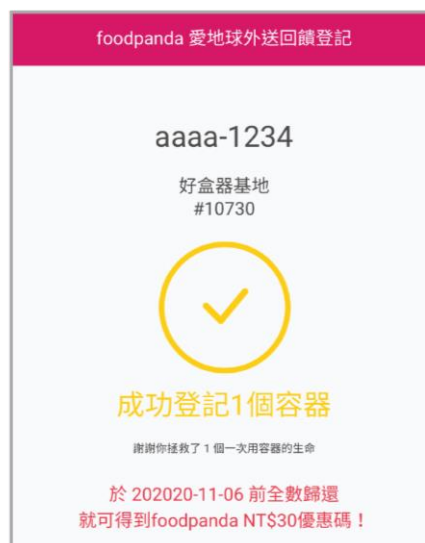
1. [foodpanda愛地球外送登記拿回饋]



2. 輸入使用循環容器的 foodpanda 訂單編號



3. 勾選使用的循環容器



完成

期限內歸還，就可獲得優惠碼